

# 汕尾应急一键通 安装&使用指南

LinkCM  
数鹏通科技

2019



# 汕尾应急一键通简介





“汕尾应急一键通”移动客户端，为全省责任人用户提供了丰富的“工作台”，截止目前已发布了包括**监测预报、事件接报、预警应急、视频连线、移动指挥**等功能在内的近 30 项应用。做到了监测研判分析结果及时下达、基层灾情实时上报，实现了**市-县-镇-村四级联动**，有效提升了基层防灾减灾救灾的能力。同时，通过将应急移动终端的音视频接入并回传至指挥中心监测预警“一张图”，打通应急管理“最后一公里”。

“汕尾应急一键通”基于移动互联网技术，将**单兵系统、指挥、协同、联动、灾情上报**等功能集合在一起。用文字、图片、视频等多种灵活手段，让各部门基层责任人第一时间上报灾情，接收指令，沟通协同。建立上下级、各单位、各部门之间的应急联动机制，保障应急信息沟通渠道畅通。



# 一、下载安装

1、**华为手机安装**：如果您使用的是华为手机，并且之前有安装【一键通】，请先**卸载**【一键通】，在华为应用市场搜索“一键通”进行下载和更新升级。

2、其他品牌手机安装：   

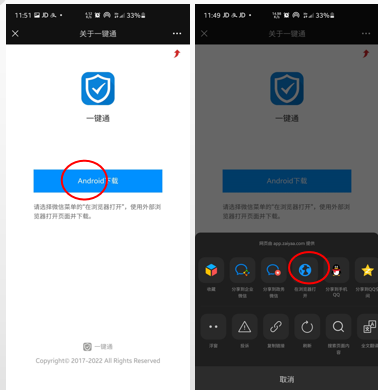
①**扫描二维码安装**：微信扫描下方二维码“汕尾应急一键通”二维码即可进行一键通下载安装。

注意：微信扫码后，要点击右上角“...”，在弹出菜单中选择“使用浏览器打开”。



汕尾应急一键通

②**访问链接安装**：用户使用手机浏览器访问下载链接：<http://ab.link/r6WnnW>



## 二、手机配置

### ➤ 华为手机用户:

- **鸿蒙2以下的系统用户:** 需要用户手动开启横幅通知权限。参考右图, 根据系统提示点击“下一步”, 点击开启“横幅通知”即可完成配置。
- **鸿蒙2及以上系统用户:** **无需特别配置可直接使用!**

### ➤ 其他手机用户:

- 参考链接进行配置:  
<https://gd.yjzh.org.cn/configurationGuide/index.html?token=oneTalk>



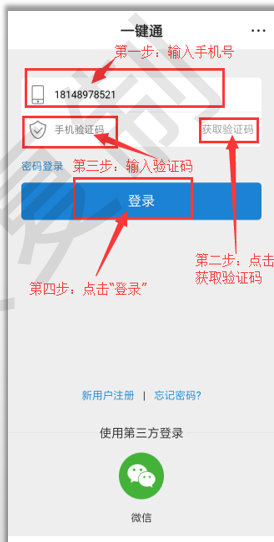
## 三、登录应用

### 登录指南

直接使用手机号+短信验证码登录，即可登录使用。

### 温馨提醒：

如果系统中还没有您的工作单位信息，在第一次登录时，系统会要求完善工作单位信息，提交后，等待后台审核通过，您将可以看到所在单位的工作台，访问更多功能。



一网通

第一步：输入手机号

18148978521

手机验证码

获取验证码

密码登录

第三步：输入验证码

登录

第四步：点击“登录”

第二步：点击获取验证码

新用户注册 | 忘记密码?

使用第三方登录

微信



个人信息

找到我的单位

填写个人信息，找到您所在的组织，可以访问您单位的信息、通讯录及应用

单位类型 | 请选择您所在单位类型

单位 | 请选择您所在单位

找不到单位? [申请创建新的单位>](#)

姓名 | 伍思安

职务 | ☐ 法人 ☒ 主要负责人 ☐ 其他

请上传您的工牌或名片

点击上传

请在此备注您的其它信息，方便管理员审核（非必填）

提交

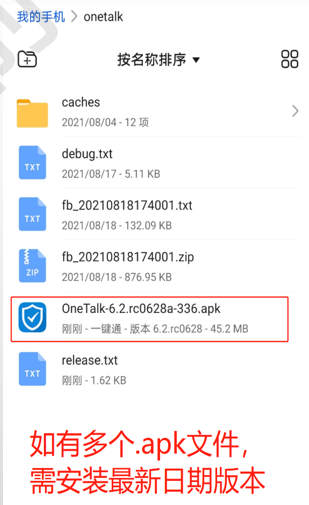
## 四、常见问题

**问题一：一键通检测到更新，下载完成后，点击安装，出现第三方应用的界面，无法安装**

**解决方法：**

手机如果安装了某些软件（提供安装服务类型软件）并被设置为默认应用，可能会干扰【一键通】的更新，此时建议从文件夹中安装，操作如下：

【打开文件管理器】->【我的手机】->找到并进【onetalk】文件夹  
->找到并点击安装包（.apk）即可进行安装；



## 四、常见问题

### 问题二：如何绑定微信，避免登录时输入手机号

#### 解决方法：

点击右下角【我的】-> 点击最上面的菜单，进入个人账户管理  
-> 点击【绑定微信】，在微信的授权界面，点“同意”即可

